

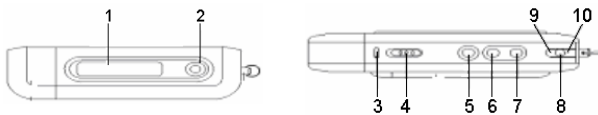
注意：在换电时候，机器开始初始化，同时出现，初始化结束，长按【▶▶】开机

随机配件



1

按键及其功能



1. LCD 显示屏窗口
2. 【MIC】：麦克风
3. 【A-B/REC】：A-B 复读/录音键
4. 【+】：音量增加
5. 【MENU】：菜单按键或确认键
6. 【<<】：跳到上一曲 / 快退
7. 【>>】：跳到下一曲 / 快进
2. 【▶▶】：播放/暂停按键
4. 【HOLD ▶】：锁/开锁键
7. 【-】：音量减小

播放音乐

开始：

1. 连接上耳机线
2. 把【HOLD ▶】转换到【HOLD】位置
3. 长按【▶▶】开机
4. 短按【<<】/【>>】选择“MSC”模式

2

调节音量

在音乐、收音、调频收音机 模式，按【+】/【-】来调节声音的大小

录音模式

有两种方式进入录音模式

- (1) 在任何模式下，长按【A-B/REC】键进入录音模式可以开始录音
- (2) 在主菜单中，选择录音模式，短按【MENU】键进入录音模式，短按【A-B/REC】开始录音

长按【MENU】键 进入主菜单

1. 短按【<<】/【>>】键选择“REC”模式
2. 短按【MENU】键确认
3. 短按【MENU】键进入子菜单（主盘目录，录音类型，退出）
4. 短按【A-B/REC】键开始录音

短按【▶▶】键进入暂停状态

长按【▶▶】键，保存录音

退出“REC”模式，长按【MENU】键进入主菜单

放音模式

在主菜单中选择放音模式，短按【MENU】键进入放音模式

调频收音机 (具有调频收音机的MP3播放器才能进行此项功能操作)

1. 长按【MENU】键进入主菜单
2. 按【<<】/【>>】键选择“FM”模式

5. 短按【MENU】确认

6. 短按【▶▶】开始播放音乐

短按【MENU】进入子菜单，短按【<<】/【>>】选择模式（循环模式，音效模式，播放速度，复读模式，复读次数，复读间隔，歌词显示，退出）

短按【MENU】确认

暂停状态：当在播放状态，短按【▶▶】键处于暂停状态。当暂停时，短按【MENU】进入子菜单（主盘目录，删除文件，删除全部，退出）

重新开始：短按【▶▶】键

转换轨道：按【<<】/【>>】键

返回主菜单：长按【MENU】键

关机：长按【▶▶】键

循环模式：

1. 选择循环模式，短按【MENU】键进入
2. 短按【<<】/【>>】键选择模式（普通模式，单曲循环，目录播放，目录循环，全部循环，随机播放，浏览播放）

3. 短按【MENU】确认

音效模式

1. 选择音效模式，短按【MENU】键进入
2. 短按【<<】/【>>】键选择模式（自然，摇滚，流行，古典，柔和，爵士，重低音）

3. 短按【MENU】确认

复读模式（有两种方法）

- ① 1. 选择复读模式，短按【MENU】键进入
2. 短按【A-B/REC】键选择“A”点，再短按【A-B/REC】键选择“B”点

3

3. 短按【MENU】取消复读模式


- ② 1. 短按【A-B/REC】键选择“A”点，再短按【A-B/REC】键选择“B”点(当播放音乐的时候)

2. 短按【MENU】取消复读模式

复读次数：

1. 选择复读次数，短按【MENU】键进入
2. 短按【<<】/【>>】键选择从1到10的复读次数

增加/移动MP3文件

1. 用USB线连接器和电脑，MP3上显示：

2. 连接USB线后，在电脑上增加文件，MP3上显示

3. 连接USB线后，在电脑上删除文件，MP3上显示

4. 移除USB（点击标志）

5. 根据系统的操作提示移除MP3安全的从电脑上移除

4

Menu 说明

> 【MENU】键：进入主菜单或子菜单，确认的功能

> 浏览键（【<<】/【>>】）：浏览菜单

> 播放/暂停键（【▶▶】）：播放，暂停，返回

> 【A-B/REC】键：录音，A-B 复读

5

3. 短按【MENU】键进入“FM”模式

4. 短按【MENU】键进入子菜单(保存电台，优质录音，长时录音，删除电台，删除全部，退出)

5. 若有保存的电台，短按【▶▶】键可以选择保存的电台。预设的频段(默认)：可以预设20个电台。有两种方法搜索频段

方法A：长按【<<】/【>>】键能自动搜索电台

方法B：

1. 短按【<<】/【>>】以50KHZ步长减量/增量手动搜台`
2. 短按【MENU】键进入子菜单
3. 选择“保存电台”，然后短按【MENU】键保存电台

SYS 模式

1. 长按【MENU】键进入主菜单
2. 短按【<<】/【>>】键选择“SYS”模式
3. 短按【MENU】键进入
4. 按【<<】/【>>】选择模式（录音时间、背光时间，语言选择、关机设定、复读设定、对比调节、联机模式、储存状况、固件版本、固件升级、退出）
5. 短按【MENU】键确认

语言：

1. 选择语言模式，短按【MENU】键确认
2. 短按【<<】/【>>】选择模式(简体中文、英文、繁体中文、日文(SJIS)、韩文、德文、法文、意大利文、西班牙文、葡萄牙文、丹麦文、瑞典文、荷兰文)
3. 短按【MENU】键确认

6

关机设定:

短按【+】/【-】键,选择数字(省电模式:0-60;睡眠模式:0-120)在省电模式下的时间单位是秒,在睡眠模式下的时间单位是分

复读设定:

短按【◀】/【▶】来选择自动模式,手动模式

对比调节:

短按【+】/【-】键,从1到15数字中选择

联机模式

短按【◀】/【▶】键,选择多盘共联,单普通盘,单加密盘

光盘的使用说明:

(1)Windows98SE驱动程序(假如用户的电脑系统是Windows98SE,应先安装驱动光盘)

(2)软件升级工具

①从我司的网站上下载最新的固件文件

②把MP3开机,选择“SYS”模式,选择“固件升级”模式

③用USB线连接MP3和电脑

④点击电脑“开始”“程序”然后选择“MP3 Player Utilities x.xx”-“MP3 Player Update x.x”

⑤单击按钮“选择新版本固件文件”装入从我司网站上下载下来的最新的固件文件

⑥点击“开始升级”,开始升级

(3)磁盘工具(针对本机的磁盘工具)

①安装完驱动程序

②用USB线连接MP3和电脑

③点击电脑“开始”“程序”,然后选择“MP3 Player Disk tool x.xx”进行格式化和分区

(4)声音转换工具

①安装完驱动程序


②用USB线连接MP3和电脑

③点击电脑“开始”“程序”,然后选择“Sound Convert x.xx”将“.act”转换成ADPCM格式(.wav)


④转换成的录音文件才能在电脑上播放,否则,不能在电脑上播放

安全注意事项

以下是为了使用者安全和防止财产损失等的内容,务必认真阅读,正确使用

- ◆ 在使用前请解开锁定开关
- ◆ 切勿严重撞击主机
- ◆ 勿使异物进入产品内部
- ◆ 切勿在播放器上放置重物
- ◆ 切勿接触苯、稀释剂等化学药品
- ◆ 请避开直射光线或发热器具
- ◆ 请避开灰尘较多的场所
- ◆ 切不可拆卸、修理、改造
- ◆ 不要在特别热、冷、多尘或潮湿的环境中使用播放器
- ◆ 使用播放器时不要让播放器掉落,播放器掉落时可能会导致表面产生划痕
- ◆ 装上电池后,机器开始初始化,初始化过程  同时出现,需要等待初始化完成后才

可按【▶】键开机或连接上USB

- ◆ 只能识别到第二层文件夹,第三层及以上不能识别,每个文件夹下的文件总数不应超过99个,超过部分本机无法识别
- ◆ 连接USB模式时,按“MENU”键退出USB模式,相当于把播放器直接从USB口拔除,如果电脑系统为WINDOWS2000,电脑屏幕会显示“不安全的设备删除”,正确的操作应从电脑屏幕右下角安全删除设备处退出
- ◆ WMA格式音乐,EQ功能不明显
- ◆ 在USB连接模式时,不接受按键锁(在USB模式时为写保护开关)模式改变操作。即:如果想对可移动盘进行写操作(包括修改保存文件、增加文件、删除文件、格式化、分区等操作)时,在连接USB之前,请确认按键锁为关闭模式
- ◆ 本操作手册包含调频收音机功能操作,在没有调频收音机功能的播放器中不会出现  图标

关于交通安全

- ◆ 骑自行车、驾驶汽车及摩托车时,请勿使用耳机。这样不仅危险,而且在有些地区还是违法的
- ◆ 步行时,尤其是在人行横道上,如果使用耳机的音量过大是危险的

保护听力

- ◆ 不要以过大音量使用耳机
- ◆ 医生指出,长时间连续以较大音量收听会有损听力,出现耳鸣时,请减低音量或停止使

用

保护环境

- ◆ 废弃包装、旧电子产品时,请分类处理
- ◆ 包装材料分为纸壳、聚乙烯、PS等三类,不需要的包装未使用

产品技术规格

序号	名称	描述
1	存储器容量	32MB/64MB/128MB/256MB/512MB/1GB
2	USB 接口	USB2.0 ,Type A
3	LCD 显示屏	128x32 LED, 蓝色背光
4	电源规格	1.5V(AAA/LR03) 碱性电池
5	信噪比	>85dB
6	输出频率范围	20hz - 20khz
7	均衡器	自然、摇滚、流行、古典、柔和、爵士、重低音
8	音频解码格式	MP3 (MPEG 1.0/2.0/2.5, Layer 1/2/3, ID3 显示) 和 WMA
9	FM 接收频率范围	不同国家: 76.00MHZ ---- 90MHZ (日本频段) 87.00MHZ ---- 108.00MHZ (普通频段) 各自可以预设 20 个电台
10	录音格式	优质录音/ 8 小时 (128M) 长时录音/35 小时 (128M)
11	文件系统	FAT16, FAT32
12	文件数/目录	99 个文件 (最大)
13	工作温度	5°C -- 35°C (41°F--95°F)
14	工作湿度	10%—75%

VER: 2.0 CS